



ТЕРРИТОРИАЛЬНЫЙ ОРГАН
ФЕДЕРАЛЬНОЙ СЛУЖБЫ
ГОСУДАРСТВЕННОЙ СТАТИСТИКИ
ПО ТВЕРСКОЙ ОБЛАСТИ

СОЦИАЛЬНО-ЭКОНОМИЧЕСКОЕ ПОЛОЖЕНИЕ

2023 год

08.02.2024

Ежемесячные данные оперативной статистики

СОДЕРЖАНИЕ

Индексы основных социально-экономических показателей	3
Промышленное производство	5
Сельское хозяйство	6
Строительство	8
Торговля	10
Цены	11
Финансы	12
Среднемесячная начисленная заработная плата	13
Демографическая ситуация	14

ИНДЕКСЫ ОСНОВНЫХ СОЦИАЛЬНО-ЭКОНОМИЧЕСКИХ ПОКАЗАТЕЛЕЙ

2023 г. в % 2022 г.

ТВЕРЬСТАТ

Промышленное производство **+12,1 ↑**

Объем работ, выполненных по виду деятельности «Строительство» **+62,0 ↑**

Ввод в действие жилых домов **+7,5 ↑**

Оборот розничной торговли **+7,6 ↑**

Оборот общественного питания **+1,8 ↑**

Объем платных услуг населению **-0,5 ↓**

Потребительские цены **+5,0 ↑**



ИНДЕКСЫ ОСНОВНЫХ СОЦИАЛЬНО-ЭКОНОМИЧЕСКИХ ПОКАЗАТЕЛЕЙ

ТВЕРЬСТАТ

январь – ноябрь 2023 г. в % к январю – ноябрю 2022 г.

Среднесписочная
численность работающих

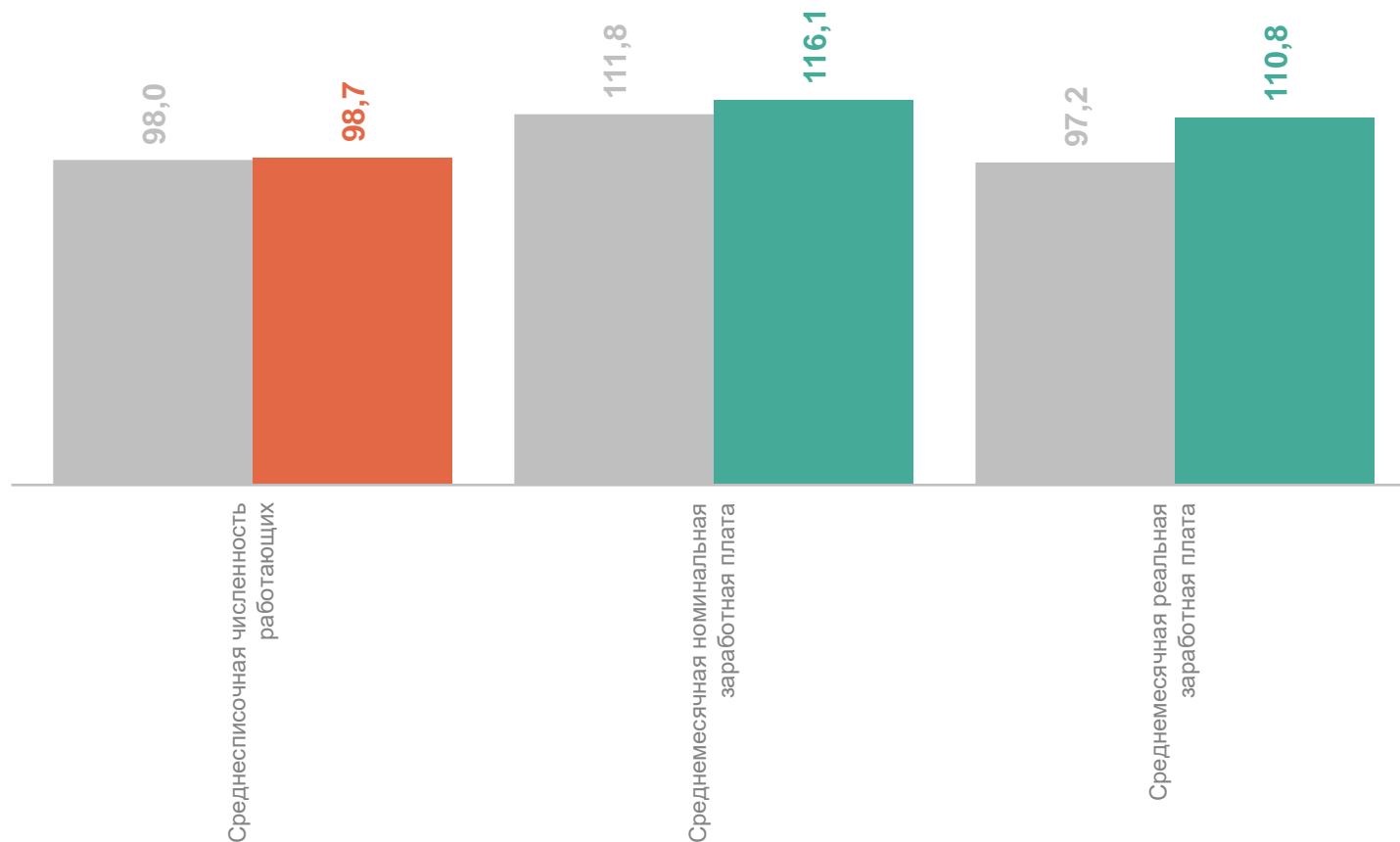
-1,3 ↓

Среднемесячная номинальная
заработная плата

+16,1 ↑

Среднемесячная реальная
заработная плата

+10,8 ↑



● Январь – ноябрь 2022 г.
к январю – ноябрю 2021 г.

● Январь – ноябрь 2023 г.
к январю – ноябрю 2022 г.

ОБЪЕМ ОТГРУЖЕННОЙ ПРОДУКЦИИ (РАБОТ И УСЛУГ) ПО ВИДАМ ЭКОНОМИЧЕСКОЙ ДЕЯТЕЛЬНОСТИ

2023 г., млн рублей

ТВЕРЬСТАТ

**Промышленное
производство 639 952**

Добыча полезных
ископаемых 2 175

Обрабатывающие
производства 502 300

Обеспечение электрической
энергией, газом и паром;
кондиционирование воздуха 125 434

Водоснабжение; водоотведение,
организация сбора и утилизации
отходов, деятельность
по ликвидации загрязнений 10 042

Структура объема отгруженной продукции (работ, услуг)
промышленного производства



ПОГОЛОВЬЕ СКОТА И ПТИЦЫ

в хозяйствах всех категорий

ТВЕРЬСТАТ



Крупный рогатый скот,
голов

80 545

81 462

Рост на 1,1%
по сравнению с соответствующей датой 2022 г.



Свиньи,
голов

1 015 538

967 712

Снижение на 4,7%
по сравнению с соответствующей датой 2022 г.



Овцы и козы,
голов

31 582

27 502

Снижение на 12,9%
по сравнению с соответствующей датой 2022 г.



Птица,
тыс. голов

3 358

3 302

Снижение на 1,7%
по сравнению с соответствующей датой 2022 г.

● На конец декабря 2022 г.

● На конец декабря 2023 г.

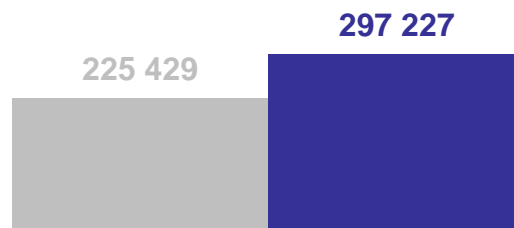
ПРОИЗВОДСТВО ПРОДУКЦИИ ЖИВОТНОВОДСТВА

в хозяйствах всех категорий

ТВЕРЬСТАТ



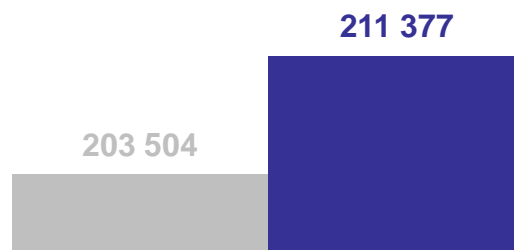
Произведено скота и птицы на убой
(в живом весе),
тонн



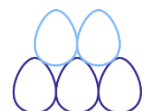
Рост на 31,9%
по сравнению с 2022 г.



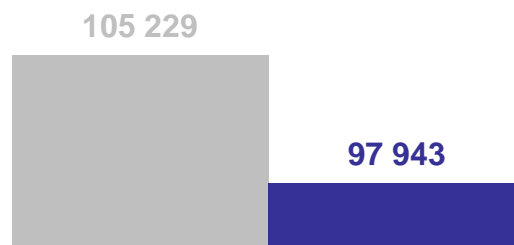
Валовой надой молока
(всех видов),
тонн



Рост на 3,9%
по сравнению с 2022 г.



Получено яиц (всех видов),
тыс. штук



Снижение на 6,9%
по сравнению с 2022 г.

● 2022 г.

● 2023 г.

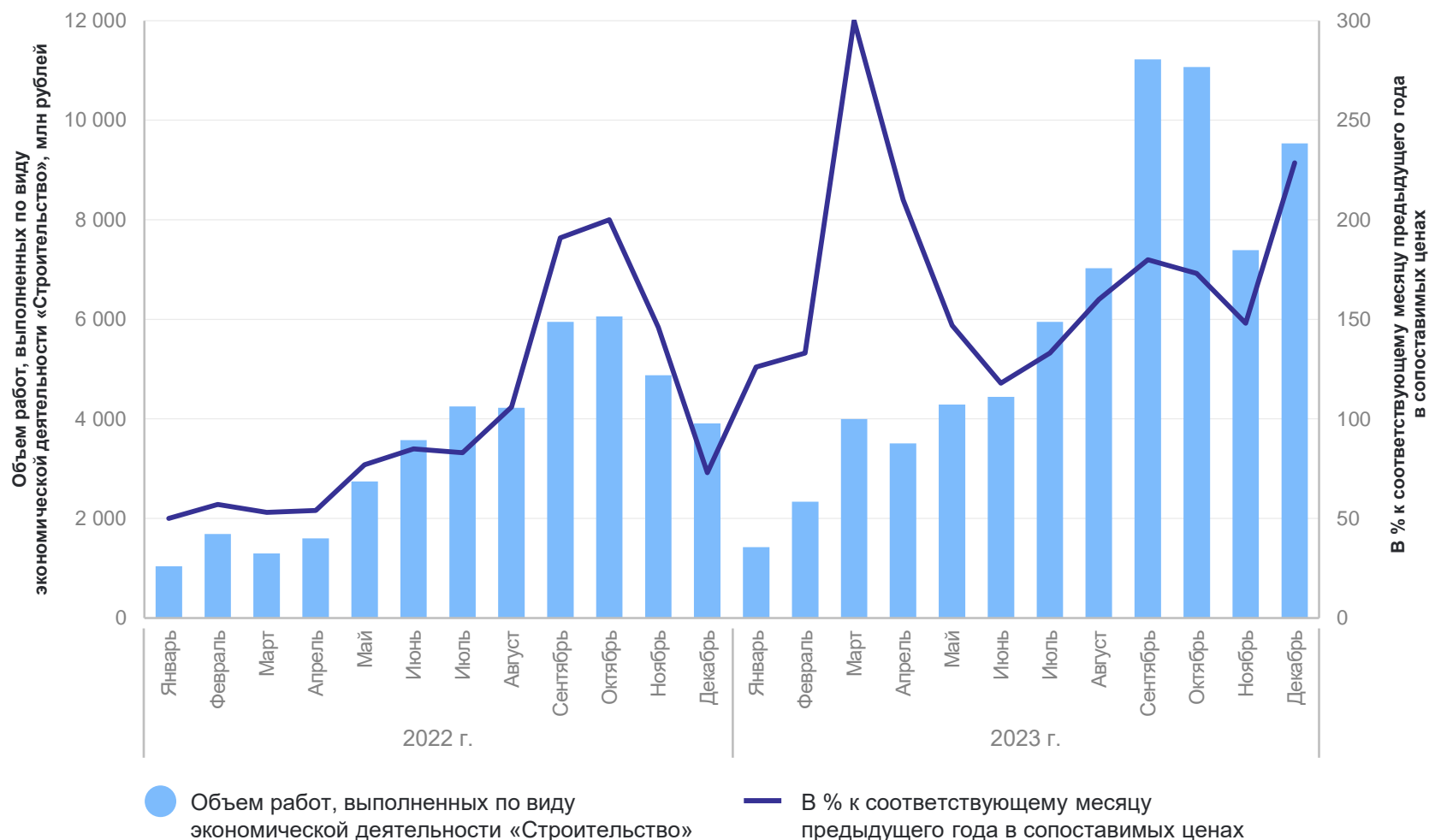
ДИНАМИКА ОБЪЕМА РАБОТ ПО ВИДУ ДЕЯТЕЛЬНОСТИ «СТРОИТЕЛЬСТВО»

2023 г.

72 182,0 млн рублей

к 2022 г.
В СОПОСТАВИМЫХ ЦЕНАХ

+61,5 %



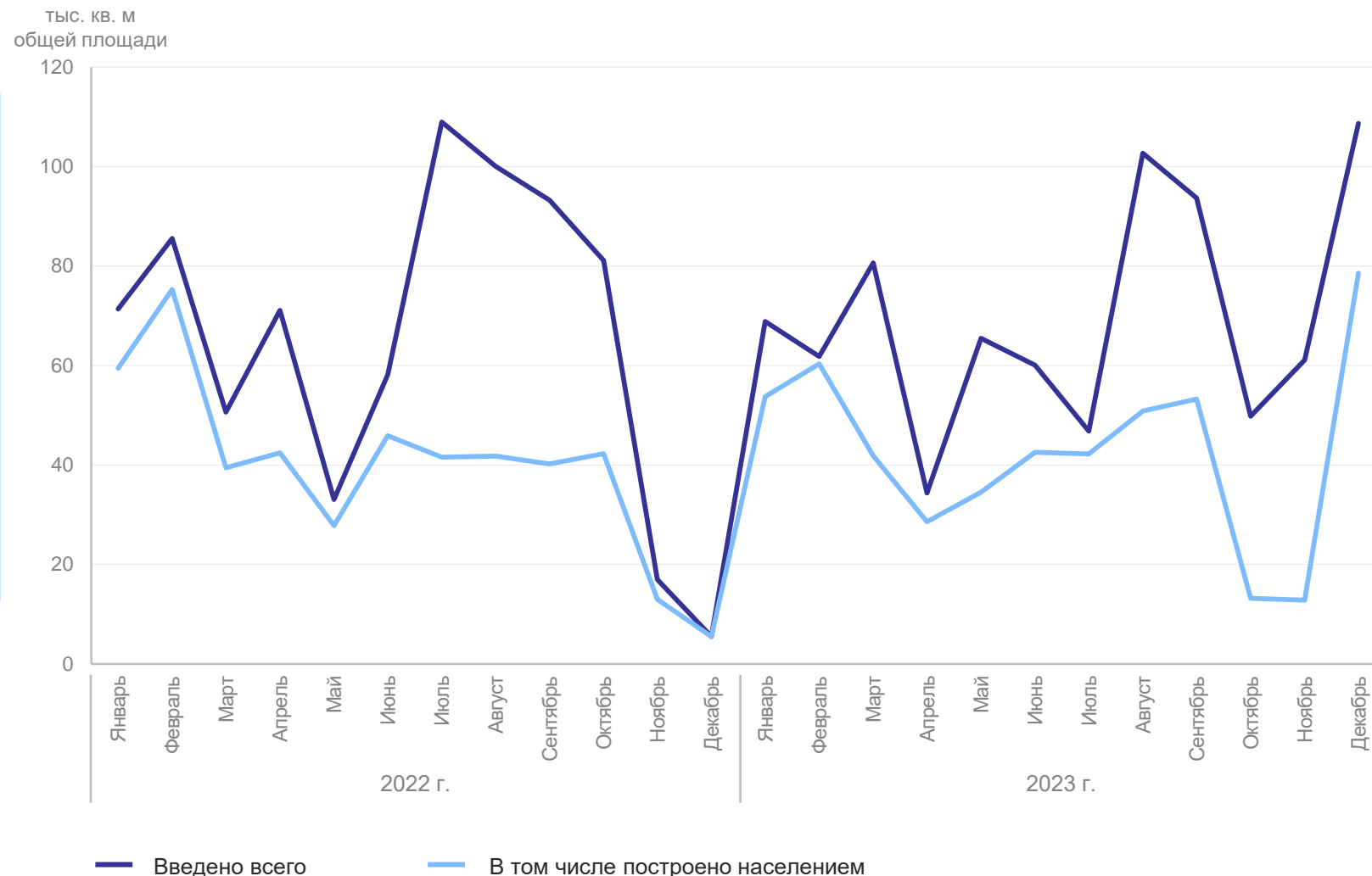
2023 г.

Объем жилищного строительства

834,0 тыс. кв. м
общей площади

в том числе
построено населением

512,4 тыс. кв. м
общей площади



ОБОРОТ РОЗНИЧНОЙ ТОРГОВЛИ

в % к соответствующему периоду предыдущего года в сопоставимой оценке

ТВЕРЬСТАТ

Оборот розничной торговли

2023 г.

352,3 млрд рублей

к уровню 2022 г.
в сопоставимой оценке

+7,6 %

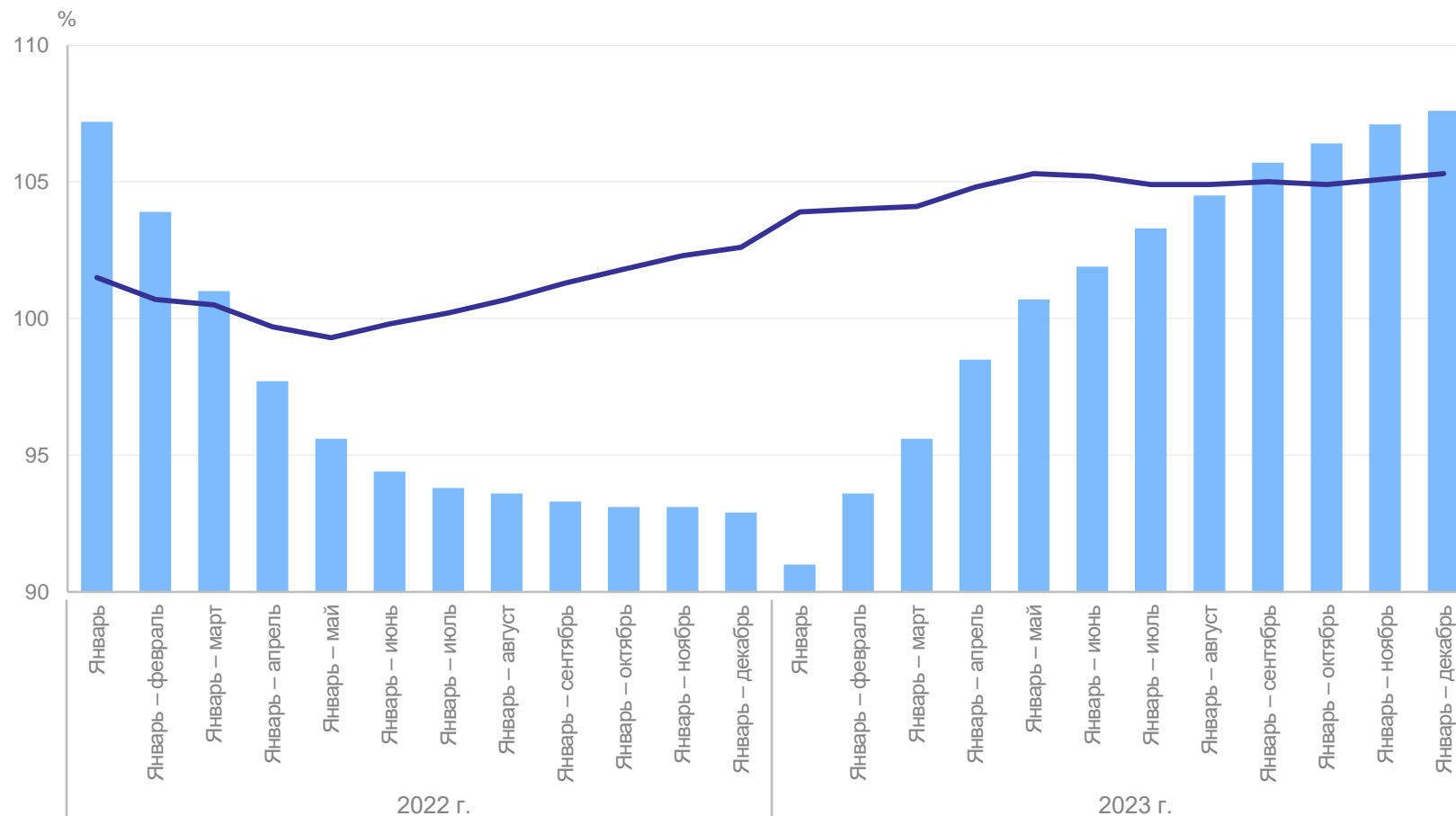
Оборот розничной торговли пищевыми продуктами, включая напитки, и табачными изделиями

2023 г.

196,2 млрд рублей

к уровню 2022 г.
в сопоставимой оценке

+5,3 %



● ИФО оборота розничной торговли

— ИФО оборота розничной торговли пищевыми продуктами, включая напитки, и табачными изделиями

ИНДЕКСЫ ПОТРЕБИТЕЛЬСКИХ ЦЕН

%

ТВЕРЬСТАТ



САЛЬДИРОВАННЫЙ ФИНАНСОВЫЙ РЕЗУЛЬТАТ

январь – ноябрь 2023 г., млн рублей

ТВЕРЬСТАТ

Всего по области

44 363,8

Обрабатывающие
производства

34 093,2

Торговля оптовая
и розничная; ремонт
автотранспортных
средств и мотоциклов

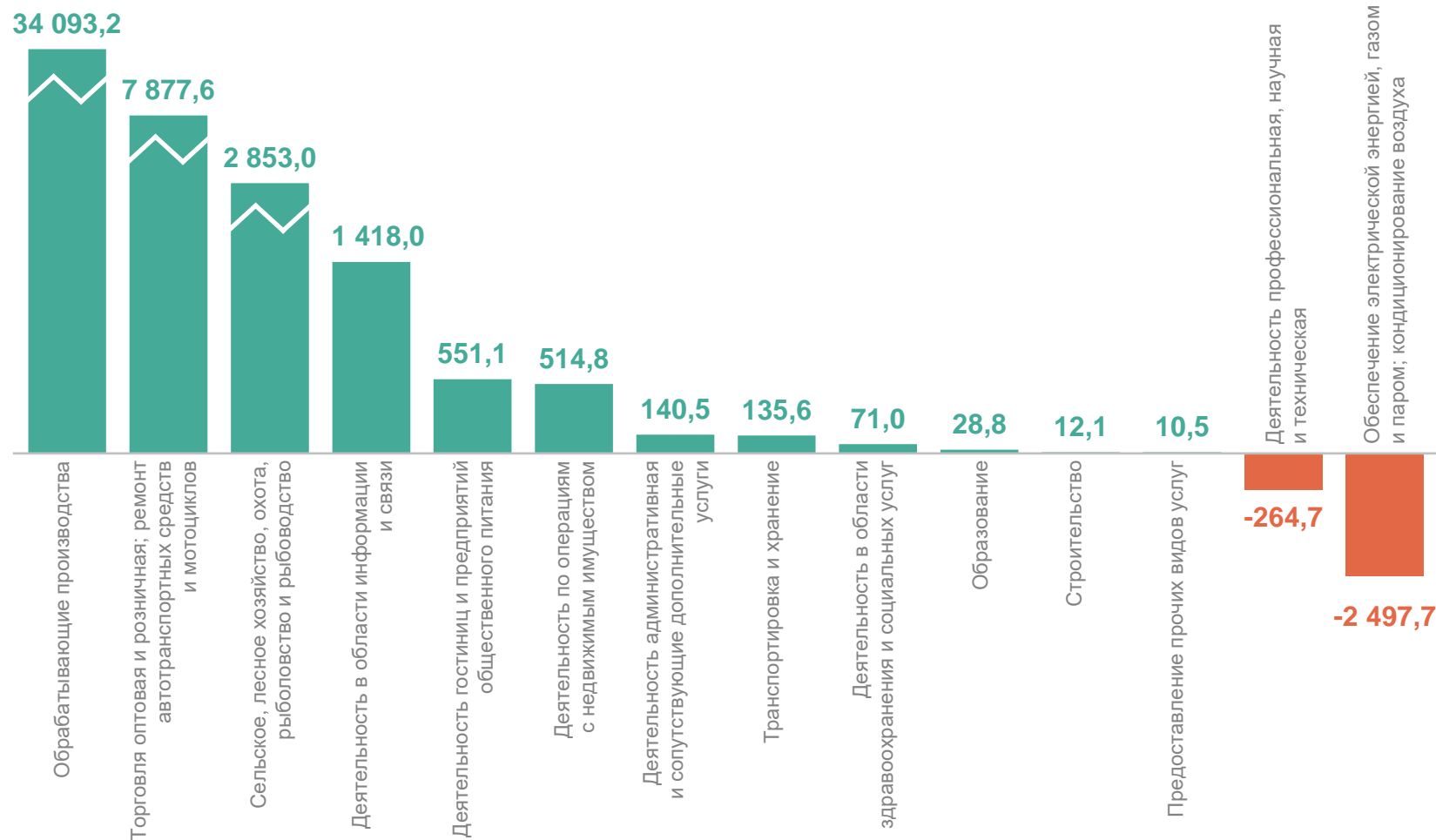
7 877,6

Деятельность
профессиональная,
научная и техническая

-264,7

Обеспечение электрической
энергией, газом и паром;
кондиционирование
воздуха

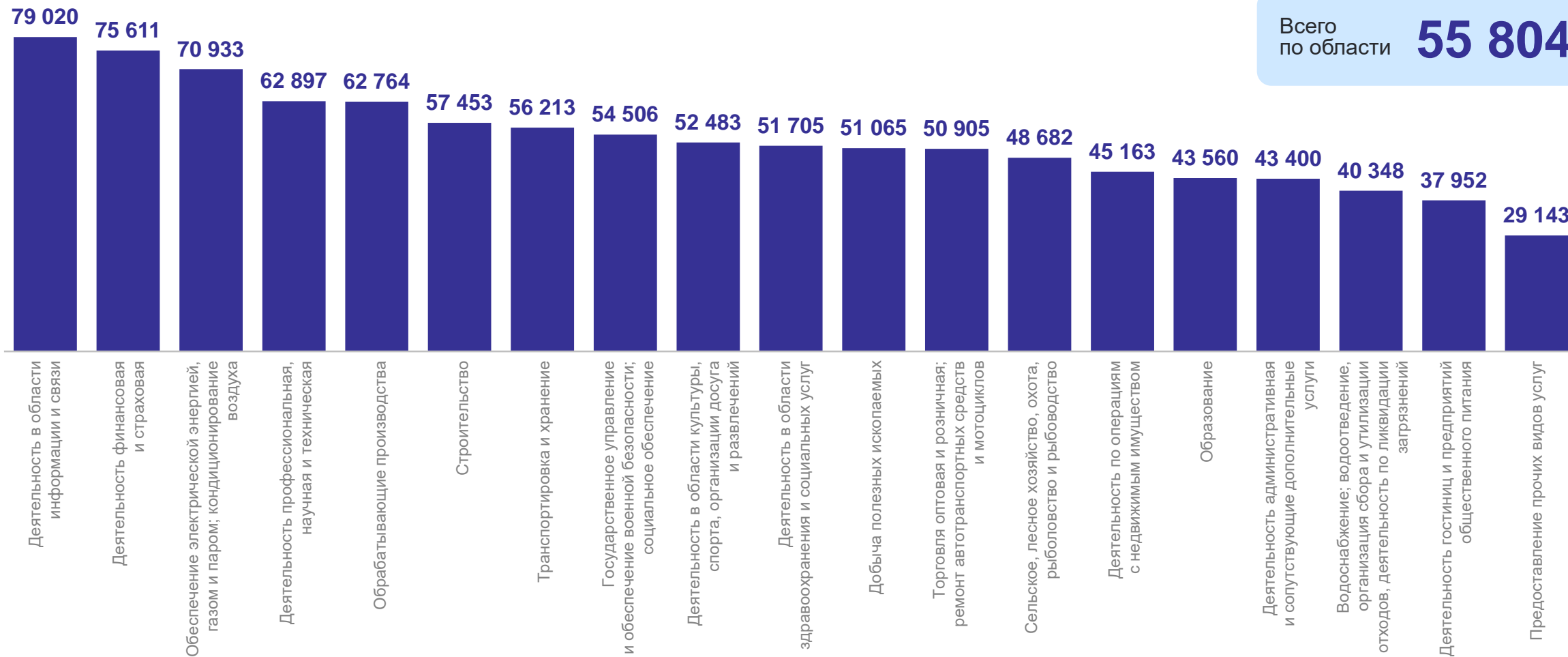
-2 497,7



СРЕДНЕМЕСЯЧНАЯ ЗАРАБОТНАЯ ПЛАТА

ноябрь 2023 г., рублей

ТВЕРЬСТАТ



Всего по области **55 804**

ЕСТЕСТВЕННОЕ ДВИЖЕНИЕ НАСЕЛЕНИЯ

человек

ТВЕРЬСТАТ

январь – ноябрь 2023 г.

Число родившихся

7 799 человек

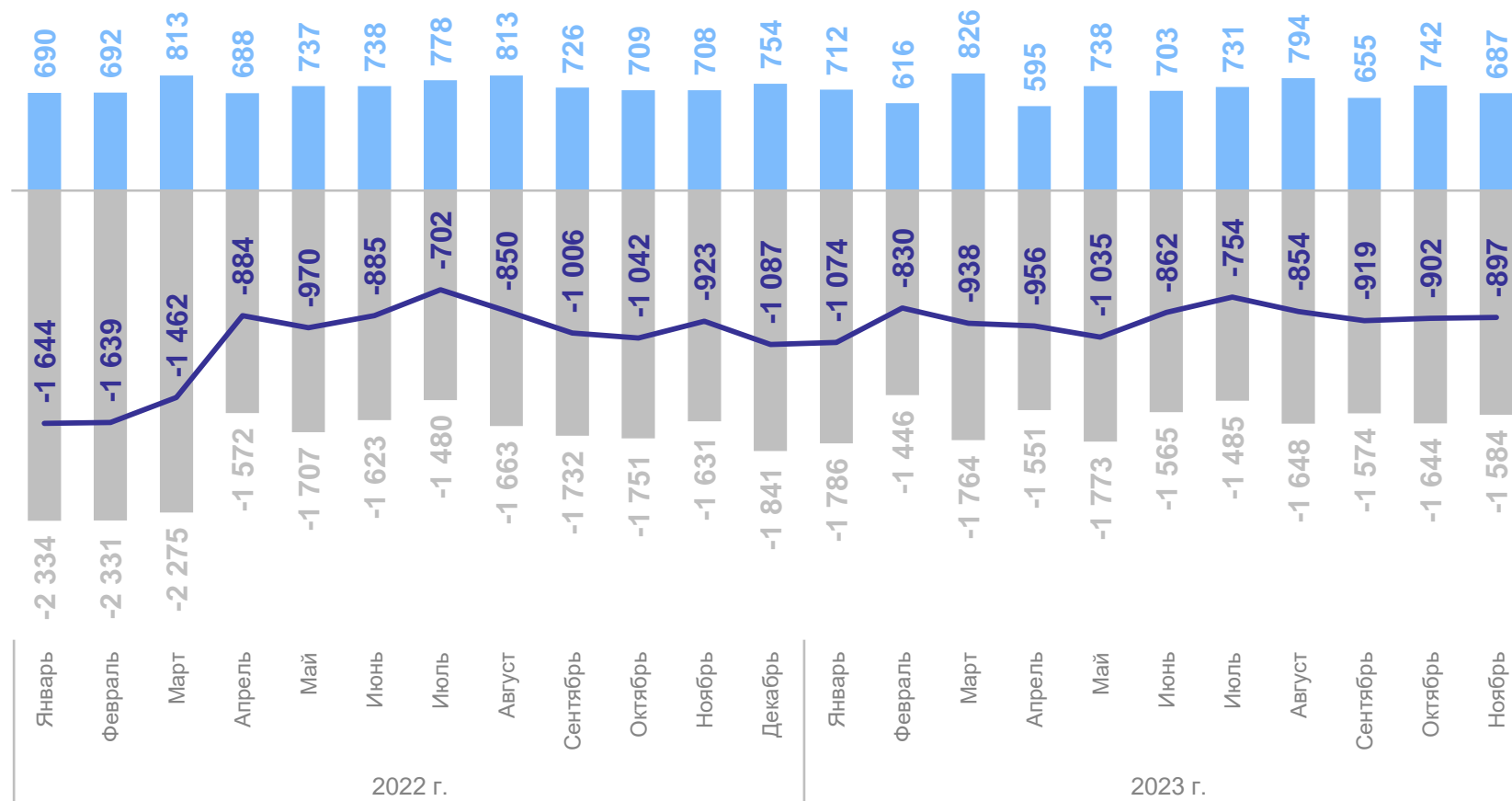
Число умерших

17 820 человек

Естественная убыль

-10 021 человек

-9,0 на 1 000 человек населения



● Число родившихся ● Число умерших — Естественная убыль